

קבלת שבת

אהבת הארץ

סוגרים שבוע
פרשת לך לך

סוגרים שבוע פרשת לך לך

חלק א:

סיפור הפרשה ולימוד על נושא אחד בפרשה - הבטחת הארץ

חלק ב:

שירה משותפת-שירי אהבת הארץ

חלק ג:

לימוד על מפת ארץ ישראל

חלק ד - פעילות המשך לשליחה לתלמידים:

יצירה - כלניות - פרויקט הנצחה בהשראת דרום אדום

על הפרשה:



לדף פ"ש ניתוח א-ב



לדף פ"ש ניתוח ג-ד

אהבת הארץ

מה בפרשה בקצרה:

בפרשתנו ה' נגלה לאברהם, ומורה לו לעזוב את ביתו ומולדתו אשר בחרן וללכת לאן? אברהם עדין לא יודע, אבל הוא הולך יחד עם אשתו שרי, ולוט בן אחיו.

אברהם מגיע לארץ כנען, וה' מברך אותו שיהא ארץ תנתן לו: קום התהלך בארץ לארצה ולרחבה כי לך אתננה' (בראשית יז).

אז מגיעה תקופה קשה של רעב גדול בארץ כנען, ואברהם ושרי אשתו יורדים למצרים. שרי נהייתה אשה יפה מאוד מוצאת חן בעיני פרעה מלך מצרים והיא נלקחת לארמונו, אך לאחר נשה' מעניש את פרעה במחלות - הוא מחזיר אותה לאברהם.

אברהם ושרי שבים לארץ כנען. אברהם מתהלך בארץ, בונה מזבחות לה' וקורא בשם ה'.

סוגרים שבוע פרשת לך לך



מה בפרשה בקצרה:

לאברהם יש צאן ומקנה רב ורועי הצאן שלו ושל לוט לא מצליחים לחיות בשלום אלה עם אלה. "ויהי ריב בין רעי מקנה אברהם ובין רעי מקנה לוט". אברהם מחליט להפריד מלוט כדי שלא תהיה מריבה ביניהם, אך כשפורצת מלחמה בין מלכי ארם נהרים למלכי כנען הירדן. יוצא אברהם להצלת אחינו לוט, שנפל בשבי.

ה' נורת עם אברהם את ברית בין הבתרים. במעמד הברית מבטיח ה' לאברהם ולזרעו את ארץ ישראל.

אולם למרבה הצער, למרות ההבטחה, לשרי ואברהם אין ילדים. דבר זה מצער אותם מאוד.

באותם ימים מתר היה לאיש לקחת לו אשה נוספת, שרי מבקשת מאברהם שיקח לאשה את הגר שפחטה, אברהם מסכים, והגר יולדת לו בן-ישמעאל.

ה' מבטיח לאברהם שעוד יולד לו בן משרי אשתו.

ה' מצוה את אברהם למול את בנו ישמעאל וגם את עצמו, ומחייב את הברית הזאת גם לכל הדורות שיבואו אחריו, ה' משנה את שם אברהם ושם שרי לאברהם ושרה.

סוגרים שבוע

פרשת לך לך



הפעם נתמקד בהבטחת הארץ לאבום וזרעו:

"וְהָאָמֵר אֶל אַבְרָם ... שָׂא נָא עֵינֶיךָ וּרְאֵה מִן הַמָּקוֹם אֲשֶׁר אָתָּה שָׂם צַפְנָה וְנִגְבָּה וְקִדְמָה וַיִּמָּה.

כִּי אֵת כָּל הָאָרֶץ אֲשֶׁר אָתָּה רָאָה לְךָ אֶתְנַנָּה וּלְזָרְעֶךָ עַד עוֹלָם. וְשָׁמְתִי אֵת זָרְעֶךָ כְּעֶפְרַת הָאָרֶץ אֲשֶׁר אִם יוֹכֵל אִישׁ לְמָנוֹת אֵת עֶפְרַת הָאָרֶץ גַּם זָרְעֶךָ יִמָּנֶה.

קוּם הַתְּהַלֵּךְ בְּאֶרֶץ לְאָרְכָּה וּלְרַחֲבָה כִּי לְךָ אֶתְנַנָּה.

וַיֹּאֵל אַבְרָם וַיָּבֵא וַיֵּשֶׁב בְּאֵלְנֵי מַמְרָא אֲשֶׁר בְּחֶבְרוֹן וַיְבֹן שָׁם מִזְבֵּחַ לַה'."

נשוחח:



• מה מבטיח ה' לאבום וזרעו?

אבום עומד בבית אל וה' אומר לו כי כל מה שהוא רואה בכל ארבע רוחות השמיים סביבו - שלו ועל זרעו עד עולם ואז מצווה עליו ללכת בארץ לאורכה ולרוחבה.

- מדוע לדעתכם ה' מצווה על אברהם לתור את הארץ שהובטחה לו?
- איזו חשיבות יש להתהלכות של אבום ב כל רחי הארץ שהובטחה לו?
- איך אתם מרגישים כשאתם מטיילים בארץ?

סוגרים שבוע פרשת לך לך



סוגרים שבוע פרשת לך לך אהבת הארץ



מה ראה אברם כשעמד והתבונן

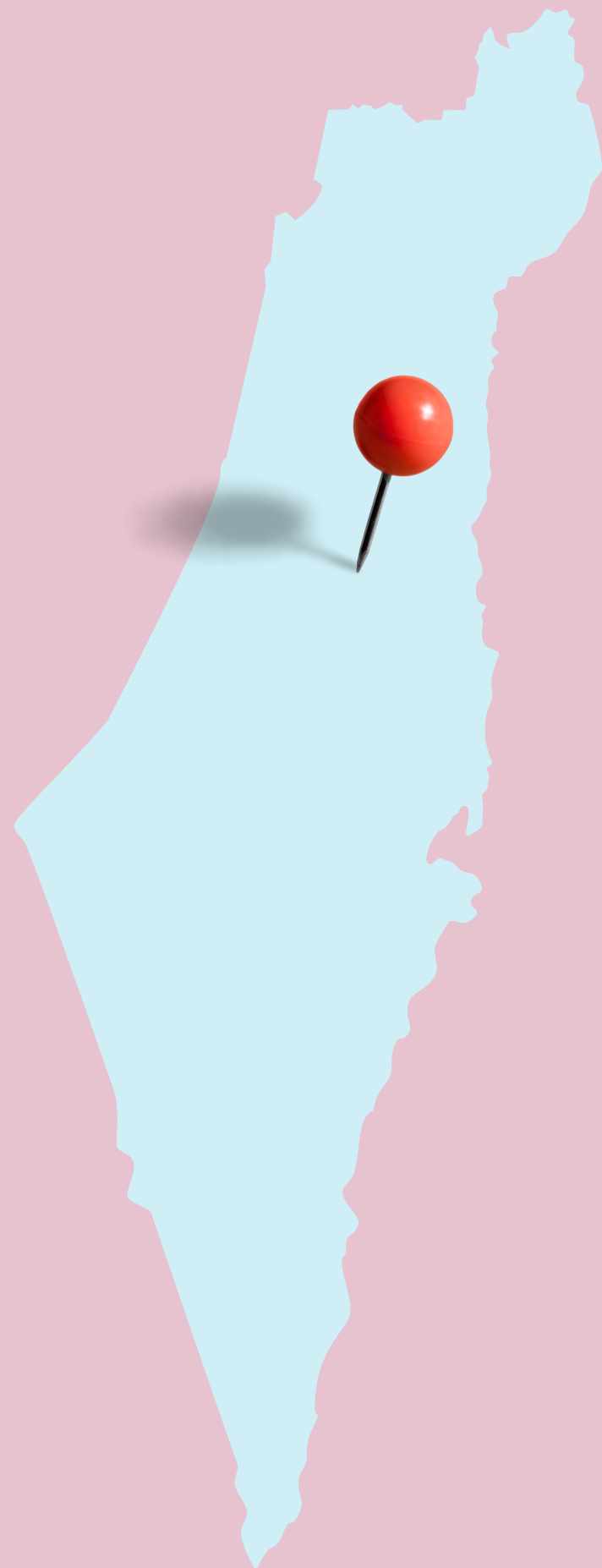
”ימה וקדמה צפונה ונגבה?” נתבונן במפה ונברר:

על פי ראשיתו של הפרק וכן על פי פרשנים

אברם נמצא בבית אל כשהוא משוחח עם ה'. בית אל

המקראית נמצאת ככל הנראה במקום הזה על המפה.

- מה רואה אברם בעומדו שם?
- מה פירוש המילים ”ימה וקדמה צפונה ונגבה”?
- באילו מילים אנו משתמשים היום לתאר את הכיוונים הללו?



לומדים יחד:

מפת הארץ

אין מציירים את מפת ארץ ישראל?

סוגרים שבוע פרשת לן לן אהבת הארץ

- צפו בסרטון שבקישור והיעזרו במדריך שבעמוד הבא
- לאחר מכן תוכלו לסמן במפה את המקומות החשובים בעיניכם, מקומות שאתם אוהבים בארץ ועוד.



לסרטון: לחצו



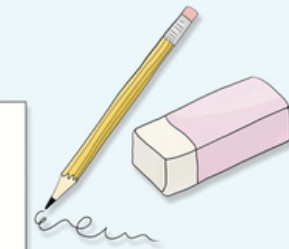
איך מציירים את מפת ארץ ישראל בעזרת הכנרת ב-10 שלבים?

- ניקח דף חלק ונקי, עפרון ומחק.
- ניקח אביזר שימש כ"כנרת", זה יכול להיות מחק, אבן קטנה, חרוז (הכנרת תהיה קנה המידה ליצירת המפה).
- נתחיל לצייר!



מהו קנה מידה?

כלי שבעזרתו מכינים מפות מדויקות. למרות ששרטוט המפה קטן בהרבה מפני השטח במציאות - ע"י שימוש בקנה מידה שומרים על היחס בין הקווים השונים לבין גודלם במציאות.



1. נצייר את הכנרת: בצד הימני העליון של הדף (אך לא צמוד לקצה הדף) בגודל של כלי קנה המידה שלנו, ובצורת הכנרת.

2. נסמן קו ישר, מאונך, מהכנרת לכיוון מטה באורך של 5 x (קנה המידה שבחרנו). זהו הגבול עם מדינת ירדן, ותואי נהר הירדן.

3. נצייר את ים המלח: נסמן בקו חלש אליפסה ברוחב של הכנרת ובאורך של 4 x, בקו חזק נצייר את ים המלח בתוך האליפסה.

4. נסמן את הגבול הדרום מזרחי, באזור הערבה: נמתח קו באלכסון מסוף ים המלח למטה אל קצה הדף התחתון באורך של 7 x. בסופו נסמן את מפרץ אילת בצורת ח' מעוגלת.

5. כעת נחזור לצפון, בראש הדף, לסימון אצבע הגליל: נניח את ה שלנו בדיוק מעל הכנרת ונסמן שם נקודה. כעת נמתח קו מאונך מהנקודה שסימנו, למעלה בקו ישר באורך של כנרת אחת.

6. נשלים את רמת הגולן: מהקצה העליון של אצבע הגליל נצייר לכיוון ימין ולמטה, חצי אליפסה ברוחב של כנרת וקצת עד לחלק התחתון של הכנרת האמיתית שציירנו בשלב 1.

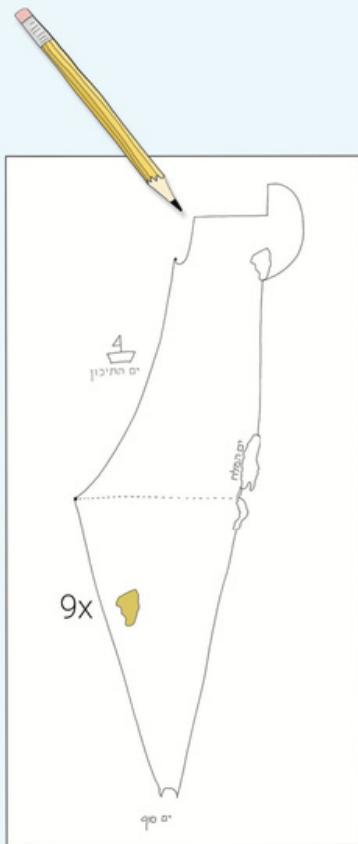
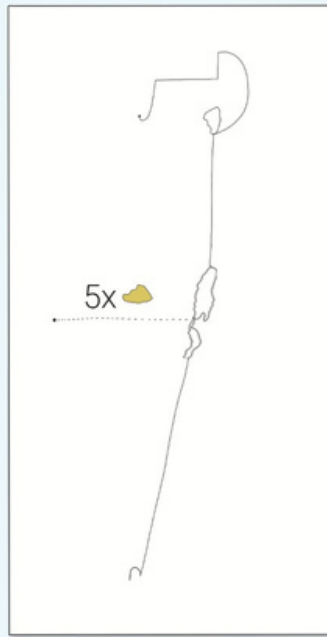
7. כעת נסמן את גבול הצפון: נמתח קו מתחתית אצבע הגליל בקו מאונך וישר שמאלה באורך 2 x.

8. קו החוף הצפוני ומפרץ חיפה: נרד מהנקודה בה נעצרנו בשלב 7 מטה, בקו מעט אלכסוני ומעוגל (כמו האות נ'), באורך 2 x לכיוון מפרץ חיפה. נסמן שפיץ קטן לכיוון מעלה.

9. כעת נסמן נקודה שתעזור לנו לשלב האחרון: נסמן קו מאונך חלש מאמצע הים המלח שמאלה, באורך 5 x לכיוון הים התיכון. בסופו נסמן נקודה.

10. הגבול עם מצרים והים התיכון: נחזור למפרץ אילת ונסמן קו ישר באלכסון מאילת ועד לנקודה שסימנו בשלב הקודם, באורך של 9 x.

כעת נמתח קו אחרון: ממפרץ חיפה ועד לנקודה שסימנו בשלב 9, קו מעוגל כמו האות נ' בכתב יד.



צפייה בהצגה סרקו את הקוד



יצירה

"קוים התהלך בארץ לארכה ולרחבה"



ציירו את המקום האהוב עליכם בארץ ישראל

כתבו:

- מה אתם אוהבים בו
- מתי בקרתם בו לאחרונה ומה עשיתם בבקורתכם

סוגרים שבוע
אהבת הארץ

שורים יחד:

אהבת הארץ

קום והתהלך בארץ



סוגרים שבוע
פרשת לך לך
אהבת הארץ

נְעִיר לְנִשְׁבֵּת: הוֹשִׁיעָה

מילים: הוֹשִׁיעָה אֶת עַמְּךָ וּבְרוּךְ אֶת נַחֲלָתְךָ וְרַעַם וְנִשְׂאֵם עַד הָעוֹלָם.
(מן המקורות)



להאזנה

שלומי
שבת



להאזנה

ישי ריבו



למילות
הפיוט



סוגרים שבוט
פרשת לך לך

עוד שירים שאפשר לשיר יחד:

כלניות



לן לן



נאן



מרדף



ארץ



עורי עור



מולדת



אמא אדמה





יוצרים:

אהבת הארץ

"וַיַּעַל אַבְרָם מִמִּצְרַיִם הוּא וְאַשְׁתּוֹ וְכָל-אֲשֶׁר-לוֹ וְלוֹט עִמּוֹ הַנֶּגֶב"
מתוך הפרשה (בראשית יג)

הנגב המערבי, המכונה 'עוטף עזה' שהוא חבל ארץ יפהפה הפורח באדום מדי שנה ומביא אליו מטיילים רבים, נפגע קשות במלחמה.

נצטרף ליצירת **כלניות** כחלק ממיזם הנצחת נפגעי העוטף וישוביו



דרום אדום מיזם "כלניות"



נספר לילדים על "דרום אדום" ומיזם כלניות מתוך הכתבה ב-YNET:

כבר קרוב לשני עשורים שפסטיבל "דרום אדום" מתקיים מדי שנה בחודש פברואר. מאז, המרבדים האדומים של חג הכלניות של צפון הנגב הפכו לאחד הסממנים המזוהים ביותר עם האזור, שמושך אליו אלפי תושבים מכל הארץ. אולם מאז אותם אירועי יום שבת השחור, ה-7 באוקטובר, הביטוי מקבל - ואולי לתמיד - משמעות אחרת.

בצל המלחמה, ארבע בוגרות שנקר לקחו את אחד מהסמלים המזוהים ביותר עם עוטף עזה והקימו את עמוד האינסטגרם "כלניות", שבו הן מזמינות אנשים לשלוח להן ציור של הפרח שהפך בימים אלה, בעל כורחו, לדימוי טרגי של הדרום האדום.


"כל אחד ואחת יכולים לשלוח. אין צורך בזיקה לאמנות או בכישרון מולד לציור..."

לצד העברת מסר של הנצחה וסולידריות....זאת בעיקר הפעולה הזאת של להציע לאנשים ליצור. ממקום של לעצור רגע וליצור מתוך הכאב. אנחנו מנסות כמה שיותר להיות בהתמודדות, והפרויקט הזה ממש עוזר לנו לעשות את זה. הקושי שכולנו חווים הוא קולקטיבי."

סוגרים שבוע אהבת הארץ

למורה:

הכתבה המלאה כאן



יצירה

זרום אדום מיזם "כלניות"





- נציג לילדים תמונות של כלניות: כאן
- כל ילד יצור ציור כלנית משלו
- כדאי לבחור מראש את מטרת היצירה ציורים לעידוד משפחות מעוטף עזה/
יצירה אמנותית לשם הירגעות והפגה/ הבעת השתתפות בצערם של
הנפגעים ומשפחותיהם.
- את היצירות אפשר לשלב בקיר זיכרון בית ספרי וכן לשלוח למיזם "כלניות"

סוגרים שבוע אהבת הארץ

למורה:

הכתבה המלאה כאן





אם אתם עדיין בלמידה מרחוק:
צִלְמוּ וְשַׁלְחוּ לְמִזְרָה אֶת הַכִּלְנִית שֶׁיִּצְרְתֶּם



"טובה הארץ מאוד מאוד"
(במדבר י"ד)



שבת שלום שלווה ואהבה!